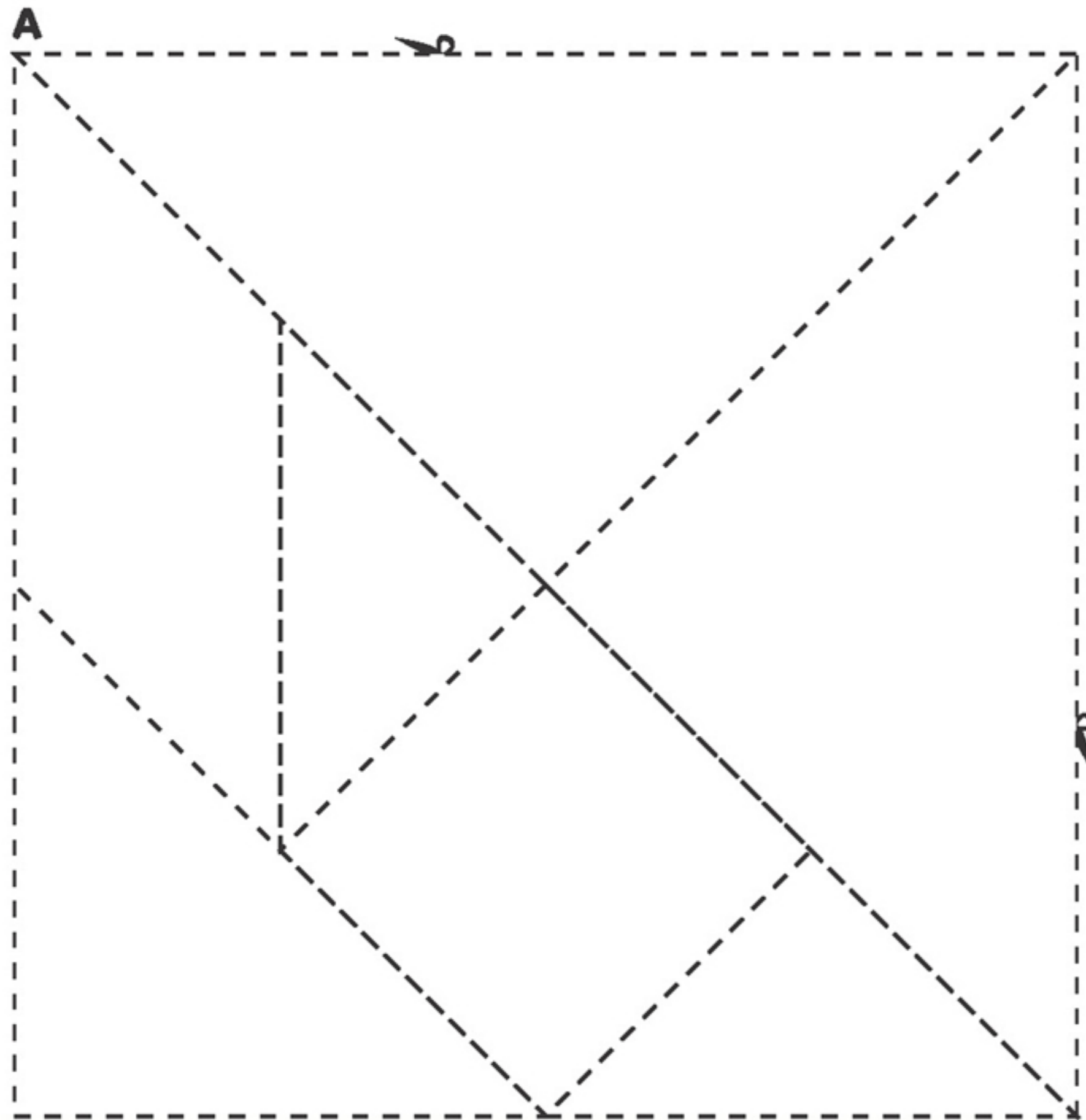


# ¡A Jugar con el nene!



## ¿Qué es?

El Tangram es un juego chino muy antiguo. Consta de siete piezas o "tans" que se forman cortando un cuadrado en cinco triángulos de diferentes formas, un cuadrado y un paralelogramo.

## Instrucciones

El juego consiste en usar las piezas para construir diferentes formas. Tenés que utilizar en cada figura todas las piezas. No podés superponerlas.

## TANGRAM

### ¡MANOS A LA OBRA!

1. Cortá todas las figuras por la línea punteada.
2. Pegá cada figura una sobre una hoja de color diferente de **Block El Nene** (ver figura 1).
2. Una vez pegadas, recortá las figuras según su forma (ver figura 2).

Ya tenés las figuras, ahora, ¡a jugar!

Figura 1




Figura 2



## Materiales

Pegamento para papel

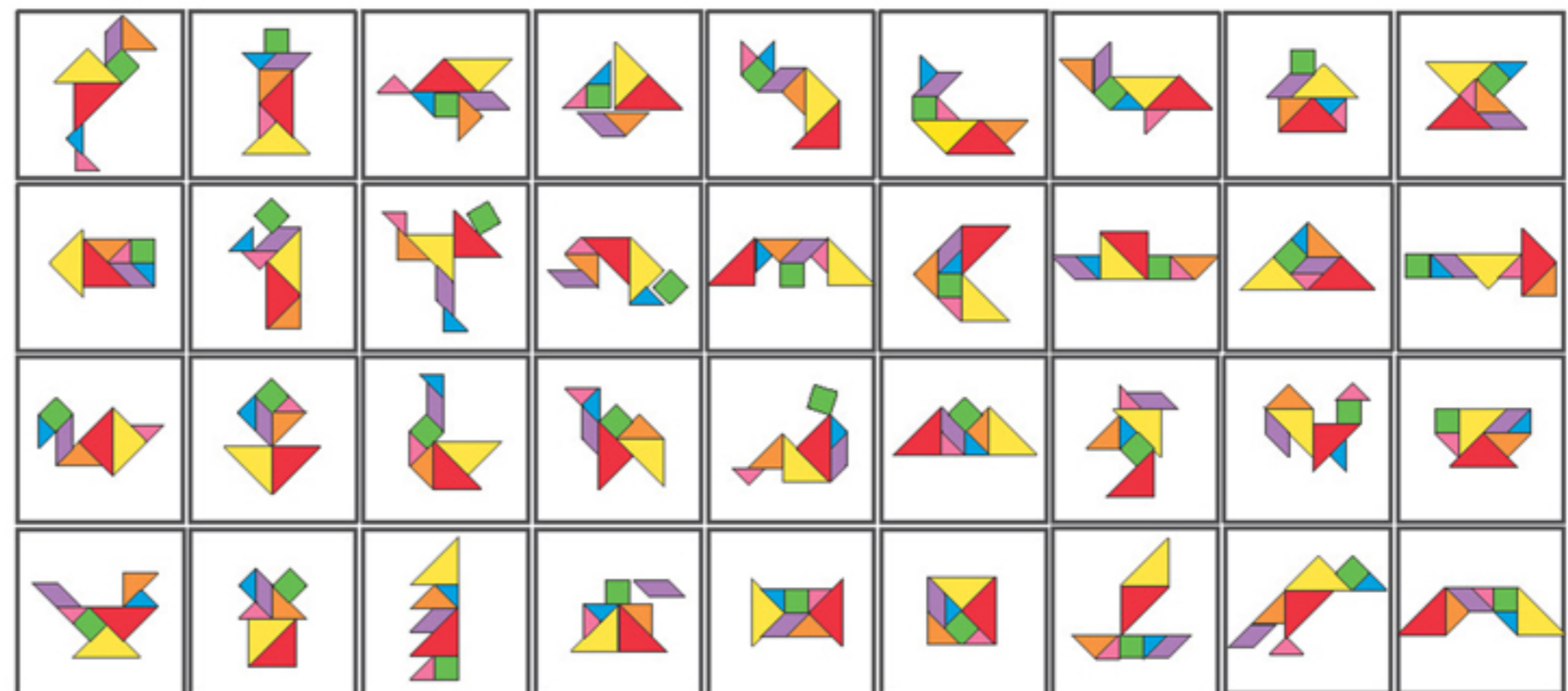


Tijera



## Referencias

- Recortar
- ~~~~~ Pegar



## ACTIVIDAD

Intentá construir algunas de las figuras representadas aquí arriba. También podés crear tus propias figuras usando tu imaginación.

